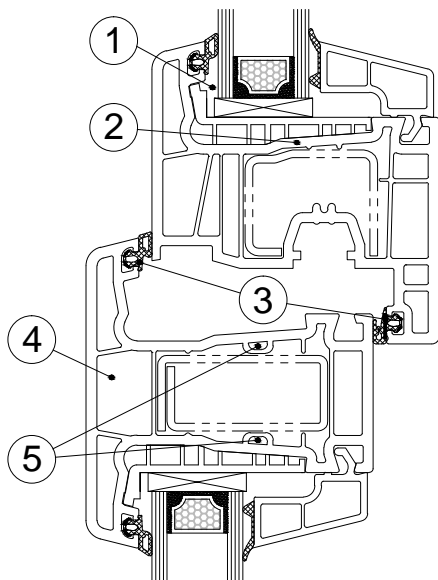
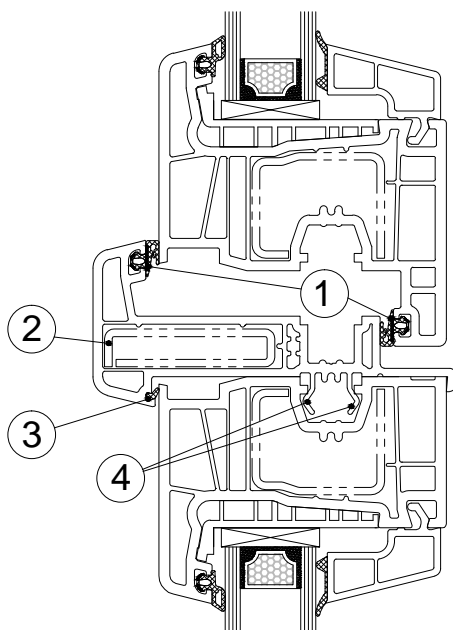


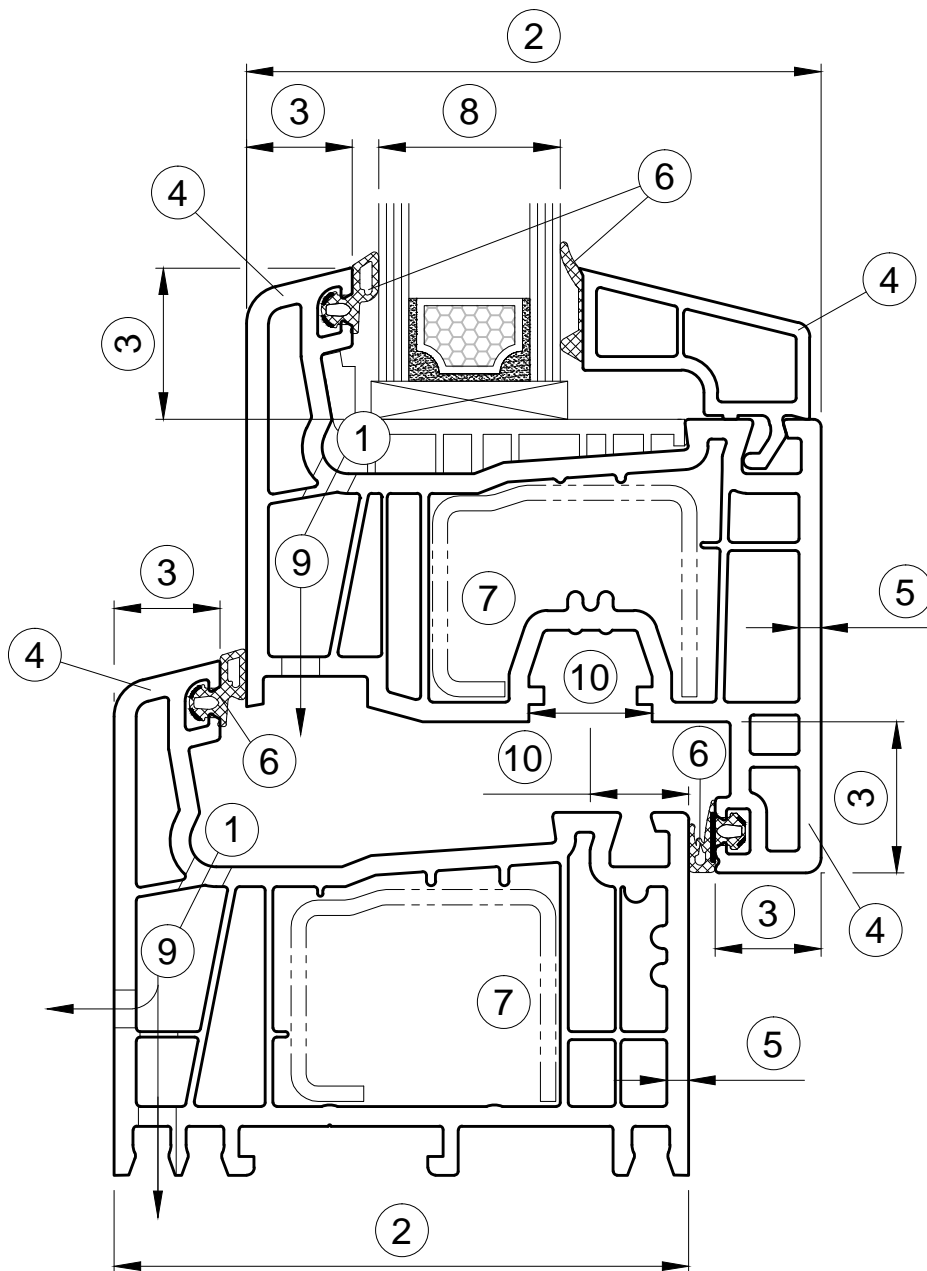
- 1 Design elegant, clasic
- 2 Profil made in Germany cu grosimi de perete conform clasei EN A (B profiluri selectate)
- 3 Fixare sigură a garniturilor prin intermediul unor came filetate
- 4 Este posibilă utilizarea aceluiași tip de oțel în cadru și canat
Sunt disponibile oțeluri separate termic (tg)
- 5 Descărcare sigură a sarcinii în caz de greutate mare a sticlei
- 6 Grosimi de umplere de până la 48 mm



- 1 Spațiu dimensionat generos pentru falț
- 2 Falț dublu oblic în cadrul canatului pentru siguranță funcțională crescută
- 3 Două niveluri de etanșare
- 4 Camere premergătoare dimensionate generos pentru o stabilitate termică ridicată și o drenare optimă
- 5 Legătură mecanică în T prin intermediul unor canale filetate cu etanșare optimă



- 1 două niveluri de etanșare
- 2 Sunt posibile momente de inerție crescute
- 3 Izolație cu ventuze de etanșare
- 4 Asistență la montaj cu picioare cu cleme



- | | | |
|---|-----------------------|---|
| ① | Falț | Cameră mare de colectare a apei,
falț de sticlă oblic cu 4 mm muchie în ramă / canat |
| ② | Adâncime constructivă | Ancadrament: 76 mm
Montant: 76 mm
Canat: 76 mm
Traversa: 76 mm |
| ③ | Limitatoare | Limitator înălțime: 20 mm
Limitator lățime: 14 mm |
| ④ | Formă limitator | Toate limitatoarele externe înclinate cu 15°
Limitator intern canat drept
Bară de sticlă înclinată cu 15°/ Există variante diferite de design |
| ⑤ | Grosime perete profil | Pereți exteriori de profil principal conform RAL- GZ 716/1, partea 1 și 7
Pereții interiori conform cerințelor constructive |
| ⑥ | Garnituri | Garnitură limitatoare exterior din TPE sau EPDM
Garnituri limitatoare de interior de jur împrejur din TPE sau EPDM în canat
Garnitură TPE sau EPDM de jur împrejurul vitrajului pe partea expusă intemperiilor
Garnitură TPE în bara de sticlă |
| ⑦ | Întărituri | Profiluri zincate din oțel conform RAL- RG 716/1, partea 1 și 7
Oțel separat termic zincat, compoziție PUR |
| ⑧ | Vitraj | Toate geamurile izolante disponibile în comerț pentru protecția căldurii,
protecția sunetului și anti-efracție, grosime de umplere de 18-48 mm |
| ⑨ | Drenare/ ventilație | Prin intermediul unor camere premergătoare în față sau acoperite în jos |
| ⑩ | Garnituri | Toate garniturile manuale disponibile în comerț pentru canelura Euronut
de 16 mm și 13 mm poziție centrală canelură |
| ⑪ | Legătură profil | Legături de ancadrament și canat în colț prin sudură cap la cap
Montant, zăvor și traverse prin legătură mecanică |
| ⑫ | Structură camere | Sistem cu 5 camere ca standard în cadru și canat
(4 și 7 camere în cazul anumitor profiluri selectate) |
| ⑬ | Culori | SALAMANDER- alb omogen în masă cu protecție de suprafață Long-Life
Decor folie standard exterior și interior
Decor folie special la cerere
Stratificare RAL la cerere |